

CHURRASQUEIRA: Projeto SketchUP

Já passei por várias decepções e a parte de alvenaria foi uma delas. Já paguei mão-de-obra e joguei dinheiro fora, seja pelo roubo de ferramentas, ou ainda por serviços mal feitos.

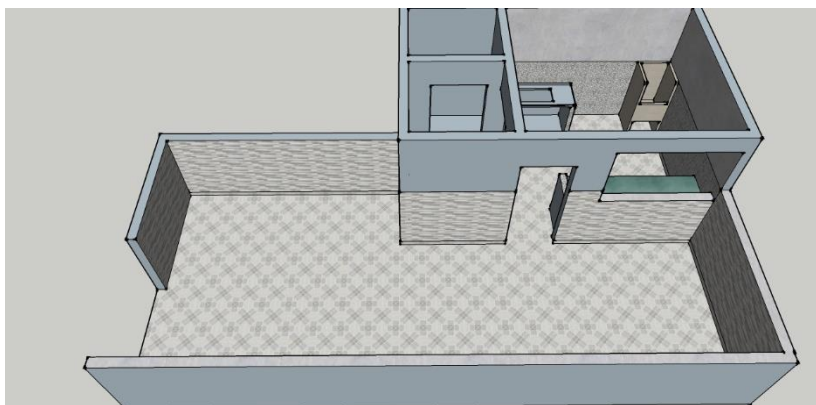
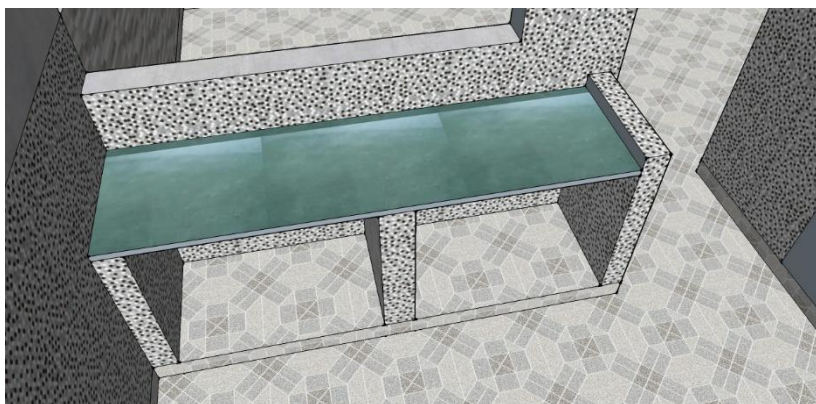
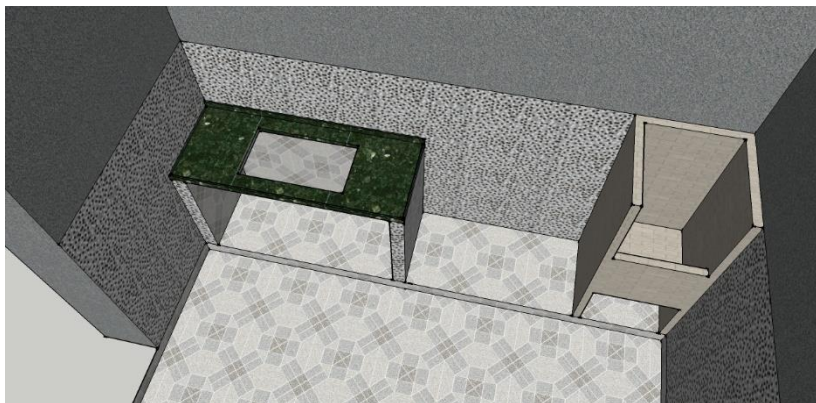
Por instrução de minha madrinha, resolvi erguer minha churrasqueira pois ela era baixa e, fatalmente, em dias de churrasco, seria muito quente.

Contratei um pedreiro que ergueu a churrasqueira, refez seu telhado e preparou o contrapiso do quintal, que estava trincando. O serviço ficou muito bom, não foi esse o pedreiro que me decepcionou.

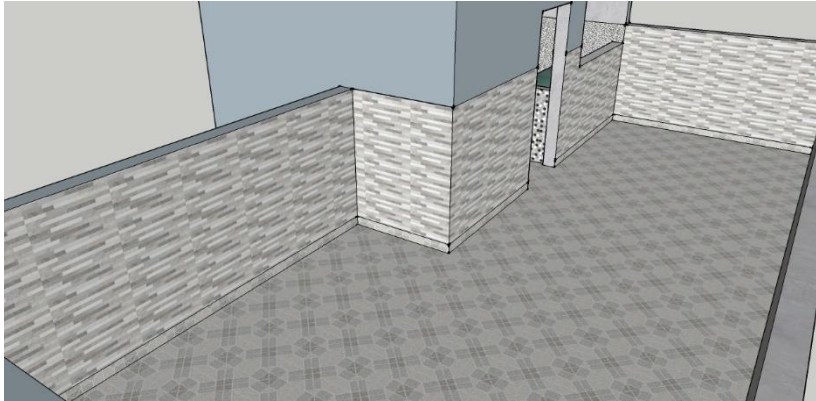
Agora faltava a parte de acabamento (revestimento de paredes e piso). Utilizando-me da ferramenta *SketchUp* obtive as medidas e desenhei a churrasqueira. Obtive a imagem das peças que selecionei para piso e revestimento e projetei a churrasqueira em vários ângulos, ficou muito bom.

Chumbei a porta e janelas da churrasqueira e parti para a parte de revestimentos. Adquiri um nível a lazer *MT*, que me ajudou muito no trabalho.

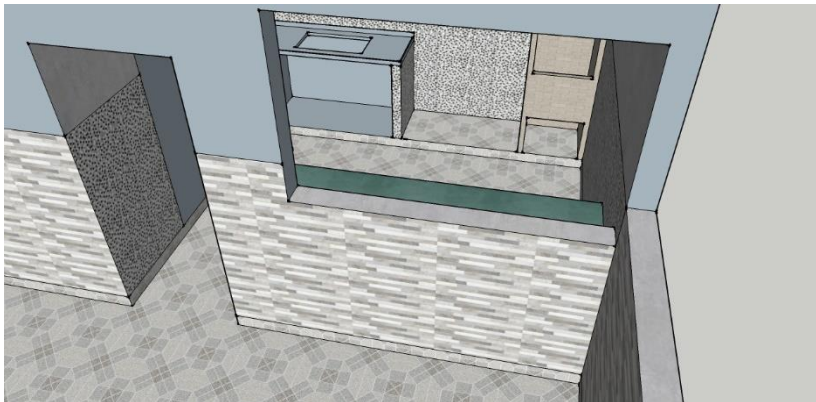
CHURRASQUEIRA: Projeto SketchUP



CHURRASQUEIRA: Projeto SketchUP



Essa imagem me dava a entender que eu conseguiria entrar com o piso direto na churrasqueira sem recortes.



Minha esperança é de que a entrada fosse assim, como na imagem acima, sem recortes muito ruins. E não é que deu certo? Consegui sair do piso e entrar

CHURRASQUEIRA: Projeto SketchUP

na churrasqueira sem recortes traumáticos.



Utilizando meu nível lazer, estabeleci a altura de 1.20m e alinhei a churrasqueira internamente e o muro de forma que toda a churrasqueira e revestimentos externos estejam exatamente na mesma altura (nível).

O revestimento do piso seria o próximo passo, agora vinha minha preocupação com relação ao recorte traumático na porta da churrasqueira.

CHURRASQUEIRA: Projeto SketchUP



Piso assentado com sucesso, agora viria a parte de acabamento (rodapés) e era a hora de entrar na churrasqueira. Deu certo, como era esperado.



CHURRASQUEIRA: Projeto SketchUP



Contei com a ajuda de minha filha, interessada em aprender o ofício de pedreiro.

CHURRASQUEIRA: Projeto SketchUP



CHURRASQUEIRA: Projeto SketchUP



Revestimento da pia e o espaço entre a churrasqueira.



Balcão para manipulação de saladas e alimentos.

